

Mirnaves S.r.l.
Via Monza7
24047 Treviglio(BG)-IT-

CLIENTE 001/57833
RIFERIMENTO 20184252380
DATA 24/10/2018 15:40:44

Linea FIDO


Indice dei contenuti

- DATI LEGALI
- ANALISI DEL FIDO
- ATTIVITA'
- RIEPILOGO NEGATIVITA'
- IN PRIMO PIANO (se presente)
- ANALISI FINANZIARIA ed ECONOMICA
- PUNTEGGIO ECOFIN (se presente)
- ESPONENTI e SOCI
- NEGATIVITA' IMPRESA
- NEGATIVITA' ESPONENTI (Dettaglio)
- SEDI e INDIRIZZI
- NOTIZIE STORICHE (se presenti)
- VISURA CATASTALE
- BILANCIO INTEGRALE (3 annualita')
- DATI STATISTICI

Livello di Rischio



Livello di Approfondimento



Mirnaves S.r.l.
Via Monza7
24047 Treviglio(BG)-IT-

CLIENTE 001/16773
RI FERIMENTO 20184252380
DATA 24/10/2018 15:40:44

Dati legali

Forma Giuridica
Societa' a responsabilita' limitata

Data Inizio Attivita'
30/04/1993

Consistenza Patrimoniale
oltre 2.500.000 Eur

Fascia di Fatturato
5.000.000/6.500.000 Eur

Dipendenti
38

Data durata legale
31/12/2060

Capitale Soc. Deliberato
100.000

Capitale Soc. Sottoscritto
100.000

Capitale Soc. Versato
100.000

Albo imprese artigiane **125518** di Bergamo
Codice Fiscale **02222180162**
Registro Imprese **32118** di Bergamo
Registro Imprese **BG024-32118** di Bergamo dal 19/02/1996
Partita IVA **02222180162**

Analisi del Fido

Fido **70.000 - Eur**

Score



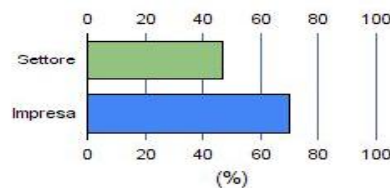
[4] RISCHIO BASSO

Eurorating



La situazione finanziaria non e' ideale, ma consente comunque l'esposizione creditizia senza particolari rischi.

Grado affidabilita': 70% (Sufficiente)



n.b. Il grado di affidabilita' indica il rapporto percentuale tra fido consigliato ed il fido ottenuto in un contesto economico-finanziario completamente positivo.

Attivita'

Demolizione di immobili.
Codice RAE : 509
DEMOLIZIONE DI IMMOBILI
Codice SAE : 430
IMPRESE PRODUTTIVE

Riepilogo Negativita'

| Eventi Negativi | Esito |
|-----------------------|-----------|
| Protesti | ✓ ASSENTI |
| Pregiudizievole | ✓ ASSENTI |
| Procedure concorsuali | ✓ ASSENTI |



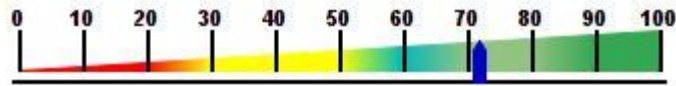
Commento

E' un'impresa operante dal 1993.L'analisi economico-finanziaria e' stata effettuata con i bilanci relativi alle ultime 3 annualita'.Negli ultimi anni si riscontrano perdite di esercizio; nel 2017 il r.o.e. e' - 8,95%.Per quanto concerne il risultato operativo si riscontra un perdita (r.o.i. -0,22%)E' di Eur. -34.013 il valore della perdita operativa.La gestione economica ha consentito di produrre un margine operativo lordo per un valore di Eur. 559.151 con un incremento del 62,31% in relazione al precedente esercizio.L'analisi pone in evidenza una discreta struttura patrimoniale-finanziaria, in quanto il grado di indebitamento e' mantenuto su un livello accettabile (1,36) e in diminuzione rispetto al 2016.La sua consistenza patrimoniale e' del valore di Eur. 3.780.440 , senza significativa variazione in raffronto al precedente anno.Si rileva un totale debiti (di cui Eur. 4.201.062 a medio e lungo termine) per un valore di Eur. 10.212.026 , senza una significativa variazione.La liquidita' gestionale e' buona.E' di Eur. 254.797 il valore del cash flow dell'esercizio 2017Il costo del lavoro dipendente e' di Eur. 1.921.305 e rappresenta il 31,91% sul totale dei costi sostenuti per la produzione , mentre e' del 33,95% l'incidenza di tali costi rispetto ai ricavi di vendita.Nella gestione finanziaria si riscontra un incidenza notevole degli oneri finanziari in relazione ai ricavi delle vendite (- 4,11%).

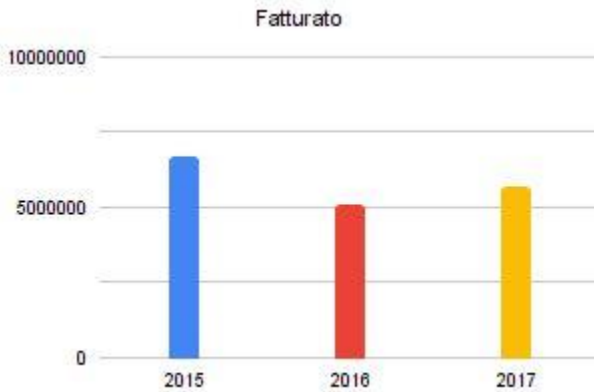
Dati finanziari

| Anno | Fatturato | Risultato d'Esercizio |
|------|-----------|-----------------------|
| 2017 | 5.658.467 | -338.367 |
| 2016 | 5.033.774 | -612.460 |
| 2015 | 6.654.231 | -228.562 |
| 2014 | 6.050.990 | 11.593 |
| 2013 | 6.085.613 | 15.300 |

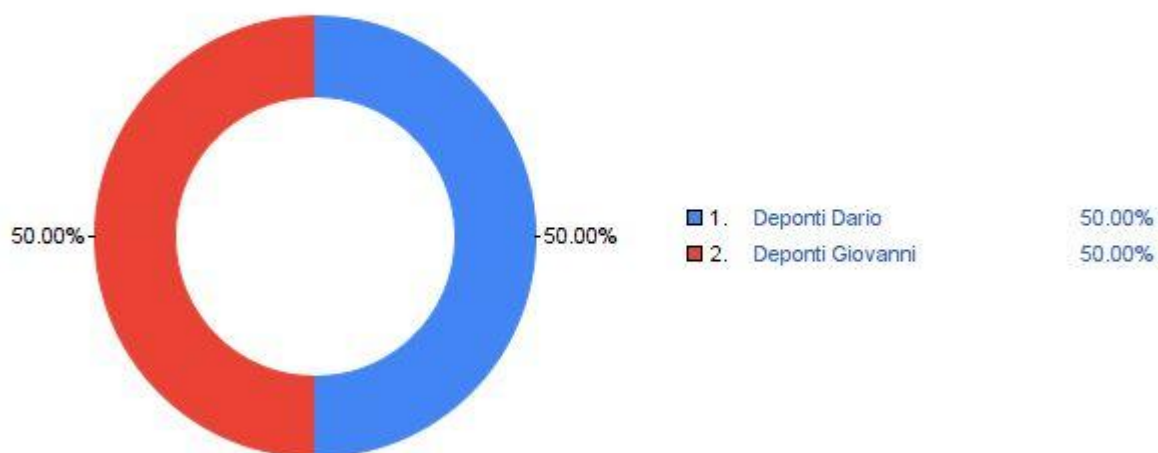
Punteggio EcoFin : (72)



Il punteggio eco-fin esprime sinteticamente una valutazione degli indici e dei dati di bilancio, sulla base degli ultimi 3 esercizi o di quelli disponibili.
Viene espresso con un punteggio da 1 a 100, dove 100 è il massimo della solidità economico-finanziaria.



Compagine Societaria



| Ragione Sociale / Nominativo Soggetto | Sede / Residenza | Codice Fiscale | Valore Azioni o Quote possedute | % di Possesso |
|---------------------------------------|------------------|------------------|---------------------------------|---------------|
| Tuleti Dario | Treviglio - IT - | TLTDRA64S17L400T | 50.000Eur | 50,00 |
| Tuleti Giovanni | Treviglio - IT - | TLTGNN62C23I628A | 50.000Eur | 50,00 |

Esponenti e soci

* In questo modulo vengono elencate le Imprese all'interno delle quali i soggetti con poteri di firma ricoprono e/o hanno ricoperto cariche.

Tuleti Dario

Procuratore speciale

Vice Presidente Consiglio Amministrazione

Consigliere

Direttore tecnico

dal
03/09/2002

dal
03/09/2002

dal
06/09/2002

Nato/a a Treviglio (BG) il 17/11/1964
Codice Fiscale : TLTDRA64S17L400T

Residenza : Via Monza ,9
24047 Treviglio (BG) - IT -

Protesti ASSENTI

Pregiudizievoli ASSENTI

Medari Maria Grazia

Presidente Consiglio Amministrazione

Consigliere

dal
03/09/2002

dal
03/09/2002

Nato/a a Treviglio (BG) il 06/04/1965
Codice Fiscale : MDRMGR65D46L400X

Residenza : Via Monza ,7
24047 Treviglio (BG) - IT -

Protesti ASSENTI

Pregiudizievoli ASSENTI

Busanti Rosa

Consigliere

dal
03/09/2002

Nato/a a Treviglio (BG) il 09/12/1931
Codice Fiscale : BSNRSO31T49L400Z

Residenza : Via Monza ,9
24047 Treviglio (BG) - IT -

Caponti Stefania

Consigliere

dal
03/09/2002

Nato/a a Bergamo (BG) il 22/04/1970
Codice Fiscale : CPNSFN70D62A794Q

Residenza : Via Monza ,9
24047 Treviglio (BG) - IT -

Tuleti Giovanni

Consigliere

dal
03/09/2002

Nato/a a Seriate (BG) il 23/03/1962
Codice Fiscale : TLTGNN62C23I628A

Socio

Residenza : Via Monza ,5
24047 Treviglio (BG) - IT -

Protesti

ASSENTI

Pregiudizievoli

ASSENTI

Duzzani Antonio

Direttore tecnico

dal
20/10/2003

Nato/a a Treviglio (BG) il 02/12/1973
Codice Fiscale : DZZNTN73T02L400R

Residenza : Via Torino ,5
24040Arzago d'Adda (BG) - IT -

⚑ Negativita' impresa

Protesti

Non si riscontrano eventi.

Procedure Concorsuali

Non si riscontrano eventi.

Pregiudizievoli

Non si riscontrano eventi.

⚑ Negativita' Esponenti

Protesti

Non si riscontrano eventi.

Pregiudizievoli

Non si riscontrano eventi.

Sedi ed Indirizzi

L'impresa, per lo svolgimento della propria attivita', si avvale delle seguenti sedi:

- **Sede legale e di attivita'**
Via Monza ,7
24047 Treviglio(BG) -IT-
Numero REA:BG32118
TELEFONO:036321626
FAX:0363210420
Email: Tuleti@Mirnavessrl.191.it
Legal mail:Mirnavessrl@pec.Mirnavesgroup.IT
- **Unita' locale (Cava)**
dal 11/04/1997
Strada StataleProvinciale 512 Km. 2.035
24047 Treviglio(BG) -IT-
Numero REA:BG32118
- **Unita' locale (Deposito)**
dal 10/11/2004
Via Monza ,82
24047 Treviglio(BG) -IT-
Numero REA:BG32118

Notizie Storiche Impresa

Altri Eventi

L'impresa ha incorporato per fusione la
Tuleti Milt S.r.l.
Via Monza ,7
24047 Treviglio (BG) - IT -
Codice Fiscale: 01078520162
Data Incorporazione: 30/07/2002

Atti Registrati

COMPRAVENDI TA
Cedente: MORVANI LUIGI (C.F.: MRVLGU37L14B731B)
Cessionario: Mirnaves S.R.L. (C.F.: 02222180162)
Data Evento:29/10/1998

Visura Catastale Nazionale

Il soggetto in esame, nelle quote successivamente specificate, risulta intestatario dei seguenti immobili:

| Comune | Catasto | Numero Immobili | Data Aggiornamento |
|----------------|------------|-----------------|--------------------|
| Treviglio (BG) | Fabbricati | 6 | 23/10/2018 |
| Treviglio (BG) | Terreni | 4 | 23/10/2018 |

Fabbricati

| Tipo | Titolarita' | Ubicazione | Foglio | Particella | Sub | Categ. | Classe | Consistenza | Rendita | Partita |
|------|--------------------|---|--------|------------|-----|-----------|--------|-------------|-----------------|---------|
| F | Proprieta' per 1/1 | Treviglio (BG) VIA Monza, 82 Piano T-1 - S1 | 23 | 497 | 2 | cat. D/7 | | | Euro: 20.986,00 | |
| F | Proprieta' per 1/1 | Treviglio (BG) VIA Monza, 82 Piano T-S1 | 23 | 497 | 3 | cat. A/10 | 2 | 8 vani | Euro:2.623,60 | |
| F | Proprieta' per 1/1 | Treviglio (BG) VIA Monza, 82 Piano 1-S1 | 23 | 497 | 4 | cat. A/3 | 2 | 5 vani | Euro:413,17 | |

| | | | | | | | | | |
|---|--------------------|---------------------------------------|----|-----|---|-----------|---|----------|---------------|
| F | Proprieta' per 1/1 | Treviglio (BG) VIA Monza, 82 Piano 1 | 23 | 497 | 5 | cat. A/10 | 2 | 4,5 vani | Euro:1.475,78 |
| F | Proprieta' per 1/1 | Treviglio (BG) VIA Monza, 82 Piano S1 | 23 | 497 | 6 | cat. C/2 | 2 | 46 mq | Euro:116,41 |
| F | Proprieta' per 1/1 | Treviglio (BG) VIA Monza, 82 Piano T | 23 | 497 | 7 | cat. F/1 | | | |

Terreni

| Tipo | Titolarita' | Ubicazione | Foglio | Particella | Sub | Categ. | Classe | Consistenza | Rendita | Partita |
|------|--------------------|----------------|--------|------------|-----|-------------|--------|-------------|-----------------------------------|---------|
| T | Proprieta' per 1/1 | Treviglio (BG) | 9 | 487 | | SEM IRR ARB | 2 | 1 are 22 ca | R.D.Euro:0,98 (*) R.A. Euro: 1,04 | |
| T | Proprieta' per 1/1 | Treviglio (BG) | 9 | 487 | | SEM IRR ARB | 2 | 1 are 78 ca | R.D.Euro:1,42 (*) R.A. Euro: 1,52 | |
| T | Proprieta' per 1/1 | Treviglio (BG) | 9 | 487 | | SEM IRR ARB | 2 | 85 ca | R.D.Euro:0,68 (*) R.A. Euro: 0,72 | |
| T | Proprieta' per 1/1 | Treviglio (BG) | 9 | 487 | | SEM IRR ARB | 2 | 1 are 35 ca | R.D.Euro:1,08 (*) R.A. Euro: 1,15 | |

Bilancio Integrale

| ANNO DI RIFERIMENTO | 2017 | 2016 | 2015 |
|---|-----------|-----------|-----------|
| STATO PATRIMONIALE | | | |
| ATTIVITA' | | | |
| CREDITI VS.SOCI | | | |
| . Versamenti non ancora richiamati | | | |
| . Versamenti gia' richiamati | | | |
| Totale crediti verso soci | | | |
| IMMOBILIZZAZIONI | | | |
| . IMMOBILIZZAZIONI IMMATERIALI | | | |
| . . Costi di impianto e di ampliamento | | | |
| . . Costi di ricerca, sviluppo, pubbl.ta' | | | |
| . . Diritti di brevetto industriale.... | | | 131 |
| . . Concessioni, licenze, marchi etc.... | | | 1.419.999 |
| . . Avviamento | | | |
| . . Immobilizzazioni in corso ed acconti | | | |
| . . Altre immobilizzazioni immateriali | | | 40.531 |
| . Totale immobilizzazioni immateriali | 827.381 | 1.140.689 | 1.460.661 |
| . IMMOBILIZZAZIONI MATERIALI | | | |
| . . Terreni e fabbricati | | | 3.492.736 |
| . . Impianti e macchinari | | | 499.914 |
| . . Attrezzature industriali e comm.li | | | 17.776 |
| . . Altri beni materiali | | | 42.380 |
| . . Immobilizzazioni in corso e acconti | | | |
| . Totale immobilizzazioni materiali | 3.707.217 | 3.801.977 | 4.052.806 |
| . IMMOBILIZZAZIONI FINANZIARIE | | | |
| . . Partecipazioni | | | 4.711.560 |
| Partecipaz. in imprese controllate | | | 2.906.149 |
| Partecipaz. in imprese collegate | | | 1.659.183 |
| Partecipaz. in imprese controllant | | | |
| Partecipazioni in altre imprese | | | 146.228 |
| . . Crediti finanziari | | | 1.952 |
| Entro l'esercizio successivo | | | |
| Oltre l'esercizio successivo | | | 1.952 |
| . . . Crediti vs. imprese controllate | | | |
| Entro l'esercizio successivo | | | |
| Oltre l'esercizio successivo | | | |
| . . . Crediti vs. imprese collegate | | | |
| Entro l'esercizio successivo | | | |
| Oltre l'esercizio successivo | | | |
| . . . Crediti vs. imprese controllanti | | | |

| | | | |
|--|------------------|------------------|-------------------|
| Entro l'esercizio successivo | | | |
| Oltre l'esercizio successivo | | | |
| . . . Crediti vs. altri | | | 1.952 |
| Entro l'esercizio successivo | | | |
| Oltre l'esercizio successivo | | | 1.952 |
| . . Altri Titoli | | | 12.338 |
| . . Azioni proprie | | | |
| . . . di cui valore nominale complessivo | | | |
| . Totale immobilizzazioni finanziarie | 3.896.186 | 4.745.421 | 4.725.850 |
| Totale immobilizzazioni | 8.430.784 | 9.688.087 | 10.239.317 |

ATTIVO CIRCOLANTE

. RIMANENZE

| | | | |
|--|-----------|-----------|---------|
| . . Materie prime,sussidiarie e di cons. | | | 462.848 |
| . . Prodotti in corso di lavor. e semil. | | | |
| . . Lavori in corso su ordinazione | | | |
| . . Prodotti finiti e merci | | | 520.815 |
| . . Acconti | | | |
| . Totale Rimanenze | 1.001.260 | 1.295.377 | 983.663 |

. CREDITI CHE NON COSTITUISCONO IMM.

| | | | |
|---------------------------------------|-----------|-----------|-----------|
| . . . Entro l'esercizio successivo | 4.036.558 | 5.797.268 | 6.066.907 |
| . . . Oltre l'esercizio successivo | 542.856 | 542.856 | 542.856 |
| . . Crediti vs. clienti | | | 4.539.260 |
| . . . Entro l'esercizio successivo | | | 4.539.260 |
| . . . Oltre l'esercizio successivo | | | |
| . . Crediti vs. imprese controllate | | | 1.165.940 |
| . . . Entro l'esercizio successivo | | | 1.165.940 |
| . . . Oltre l'esercizio successivo | | | |
| . . Crediti vs. imprese collegate | | | |
| . . . Entro l'esercizio successivo | | | |
| . . . Oltre l'esercizio successivo | | | |
| . . Crediti vs. controllanti | | | |
| . . . Entro l'esercizio successivo | | | |
| . . . Oltre l'esercizio successivo | | | |
| . . Crediti Tributari | | | 72.568 |
| . . . Entro l'esercizio successivo | | | 72.568 |
| . . . Oltre l'esercizio successivo | | | |
| . . Crediti per imposte anticipate | | | 270.735 |
| . . . Entro l'esercizio successivo | | | 270.735 |
| . . . Oltre l'esercizio successivo | | | |
| . . Crediti vs. altri | | | 561.260 |
| . . . Entro l'esercizio successivo | | | 18.404 |
| . . . Oltre l'esercizio successivo | | | 542.856 |
| . Totale crediti che non cost. imm.ni | 4.579.414 | 6.340.124 | 6.609.763 |

ATTIVITA' FINANZIARIE

| | | | |
|--|--|--|--|
| . . Partecip. in imprese controllate | | | |
| . . Partecipazioni in imprese collegate | | | |
| . . Partecipazioni in imprese controllanti | | | |
| . . Altre partecipazioni | | | |
| . . Azioni proprie | | | |
| . . . di cui valore nominale complessivo | | | |
| . . Altri titoli | | | |
| . Totale attivita' finanziarie | | | |

DISPONIBILITA' LIQUIDE

| | | | |
|---------------------------------|---------|-------|-------|
| . . Depositi bancari e postali | | | 15 |
| . . Assegni | | | |
| . . Denaro e valori in cassa | | | 2.219 |
| . Totale disponibilita' liquide | 866.984 | 1.243 | 2.234 |

Totale attivo circolante 6.447.658 7.636.744 7.595.660

RATEI E RISCONTI ATTIVI

| | | | |
|---------------------------------------|----------------|----------------|----------------|
| . Disaggio su prestiti | | | 590.100 |
| . Altri ratei e risconti attivi | 334.913 | 680.684 | |
| Totale ratei e risconti attivi | 334.913 | 680.684 | 590.100 |

TOTALE ATTIVITA' 15.213.355 18.005.515 18.425.077

PASSIVO

PATRIMONIO NETTO

| | | | |
|--|------------------|------------------|------------------|
| . Capitale | 100.000 | 100.000 | 100.000 |
| . Riserve da sovrapprezzo delle azioni | 287.276 | 287.276 | 287.276 |
| . Riserve da rivalutazione | 1.908.934 | 1.908.934 | 1.908.934 |
| . Riserva legale | 100.000 | 100.000 | 100.000 |
| . Riserva per azioni proprie | | | |
| . Riserve statutarie | | | |
| . Altre riserve | 1.722.597 | 2.335.058 | 2.563.622 |
| . Utili (perdite) portati a nuovo | | | |
| . Utile (perdita) dell'esercizio | -338.367 | -612.460 | -228.562 |
| . Acconti su dividendi | | | |
| . Copertura parziale perdita d'esercizio | | | |
| Totale Patrimonio Netto | 3.780.440 | 4.118.808 | 4.731.270 |

FONDI PER RISCHI ED ONERI

| | | | |
|---|----------------|----------------|----------------|
| . . F.do tratt.quiescenza/obbl. simili | | | |
| . . Fondo per imposte, anche differite | | | 330.584 |
| . . Altri fondi | | | |
| Totale Fondi per Rischi ed Oneri | 302.461 | 316.523 | 330.584 |
| Trat. di fine rapporto di lavoro | 864.356 | 891.439 | 824.585 |

DEBITI

| | | | |
|----------------------------------|-----------|-----------|-----------|
| . . Entro l'esercizio successivo | 6.010.964 | 7.276.613 | 8.532.137 |
| . . Oltre l'esercizio successivo | 4.201.062 | 5.277.799 | 3.904.199 |

| | | | |
|---|-------------------|-------------------|-------------------|
| . Debiti per obbligazioni | | | |
| . . Entro l'esercizio successivo | | | |
| . . Oltre l'esercizio successivo | | | |
| . Debiti per obbligaz. convertibili | | | |
| . . Entro l'esercizio successivo | | | |
| . . Oltre l'esercizio successivo | | | |
| . Debiti vs soci per finanziamenti | | | 485.750 |
| . . Entro l'esercizio successivo | | | 485.750 |
| . . Oltre l'esercizio successivo | | | |
| . Debiti verso banche | | | 5.066.132 |
| . . Entro l'esercizio successivo | | | 3.031.085 |
| . . Oltre l'esercizio successivo | | | 2.035.047 |
| . Debiti verso altri finanziatori | | | |
| . . Entro l'esercizio successivo | | | |
| . . Oltre l'esercizio successivo | | | |
| . Acconti | | | 21.639 |
| . . Entro l'esercizio successivo | | | 21.639 |
| . . Oltre l'esercizio successivo | | | |
| . Debiti verso fornitori | | | 1.933.476 |
| . . Entro l'esercizio successivo | | | 1.933.476 |
| . . Oltre l'esercizio successivo | | | |
| . Debiti rappresentati da titoli di credito | | | 78.000 |
| . . Entro l'esercizio successivo | | | 78.000 |
| . . Oltre l'esercizio successivo | | | |
| . Debiti verso imprese controllate | | | |
| . . Entro l'esercizio successivo | | | |
| . . Oltre l'esercizio successivo | | | |
| . Debiti verso imprese collegate | | | |
| . . Entro l'esercizio successivo | | | |
| . . Oltre l'esercizio successivo | | | |
| . Debiti verso imprese controllanti | | | |
| . . Entro l'esercizio successivo | | | |
| . . Oltre l'esercizio successivo | | | |
| . Debiti tributari | | | 2.599.330 |
| . . Entro l'esercizio successivo | | | 1.849.148 |
| . . Oltre l'esercizio successivo | | | 750.182 |
| . Debiti vs. ist. previd./sicur. soc | | | 237.684 |
| . . Entro l'esercizio successivo | | | 237.684 |
| . . Oltre l'esercizio successivo | | | |
| . Altri debiti | | | 2.014.325 |
| . . Entro l'esercizio successivo | | | 895.355 |
| . . Oltre l'esercizio successivo | | | 1.118.970 |
| Totale debiti | 10.212.026 | 12.554.412 | 12.436.336 |

| | ▼ | ▲ | |
|--|---------------------|---------------------|-------------------|
| RATEI E RISCONTI PASSIVI | | | |
| . Aggio su prestiti | | | |
| . Altri ratei e risconti passivi | 54.072 ▼ | 124.333 ▲ | 102.302 |
| Totale ratei e risconti passivi | 54.072 ▼ | 124.333 ▲ | 102.302 |
| TOTALE PASSIVO | 15.213.355 ▼ | 18.005.515 ▼ | 18.425.077 |
| CONTI D'ORDINE | | | |
| Sistema improprio beni altrui c/o noi | | | |
| Sistema improprio degli Impegni | | | |
| Sistema improprio dei Rischi | | | |
| Raccordo tra norme Civili e Fiscali | | | |
| CONTO ECONOMICO | | | |
| VALORE DELLA PRODUZIONE | | | |
| . Ricavi delle vendite e delle prestaz. | 5.658.467 ▲ | 5.033.774 ▼ | 6.654.231 |
| . Variazione delle rim. di prod. in lav. | | | |
| . Variazione dei lav. in corso su ordin. | | | -350.000 |
| . Incrementi di immobiliz.ni lavori int. | | | |
| . Altri ricavi e proventi | 327.721 ▼ | 427.997 ▲ | 197.887 |
| . . Contributi in conto esercizio | | 634 ▲ | |
| . . Ricavi e proventi vari | 327.721 ▼ | 427.363 ▲ | 197.887 |
| Totale valore della produzione | 5.986.188 ▲ | 5.461.771 ▼ | 6.502.118 |
| COSTI DELLA PRODUZIONE | | | |
| . Costi per materie prime, sussidiarie, | 1.412.084 ▲ | 1.343.989 ▼ | 1.755.231 |
| . Costi per servizi | 1.200.565 ▼ | 1.312.312 ▼ | 1.824.134 |
| . Costi per godimento beni di terzi | 171.605 ▼ | 268.106 ▲ | 192.669 |
| . Costi per il personale | 1.921.305 ▼ | 1.953.134 ▼ | 2.017.215 |
| . . Salari e stipendi | 1.303.619 ▼ | 1.320.427 ▼ | 1.355.525 |
| . . Oneri sociali | 506.671 ▼ | 522.157 ▼ | 552.742 |
| . . Trattamento di fine rapporto | 104.182 ▲ | 103.076 ▲ | 102.834 |
| . . Trattamento di quiescenza e simili | 6.833 ▲ | 6.534 ▲ | 6.114 |
| . . Altri costi per il personale | | 940 ▲ | |
| . Ammortamenti e svalutazioni | 593.164 ▼ | 615.389 ▲ | 614.178 |
| . . Ammortamento immobilizz.ni immat.li | 319.187 ▼ | 319.972 ▲ | 319.009 |
| . . Ammortamento immobilizz.ni mater.li | 266.112 ▼ | 284.415 ▲ | 281.656 |
| . . Altre svalutazioni delle imm.ni | | | |
| . . Svalutazione dei crediti AC e DL | 7.865 ▼ | 11.002 ▼ | 13.513 |
| . Variaz. delle riman. di mat. prime | 294.117 ▲ | -311.714 ▼ | -81.513 |
| . Accantonamenti per rischi | | | |
| . Altri accantonamenti | | | |
| . Oneri diversi di gestione | 427.361 ▼ | 551.452 ▲ | 309.349 |

| | | | |
|------------------------------------|-----------|-----------|-----------|
| Totale costi della produzione | 6.020.201 | 5.732.668 | 6.631.263 |
| Diff. tra valore e costi produz.ne | -34.013 | -270.897 | -129.145 |

PROVENTI ED ONERI FINANZIARI

| | | | |
|--|----------|----------|----------|
| . Proventi da partecipazioni | 100.000 | 75.023 | 150.000 |
| . . In imprese controllate | | | |
| . . In imprese collegate | | | |
| . . In altre imprese | 100.000 | 75.023 | 150.000 |
| . Altri proventi finanziari | 50.019 | 50.978 | 50.841 |
| . . Proventi finanz. da crediti imm.ni | | | |
| . . . Verso imprese controllate | | | |
| . . . Verso imprese collegate | | | |
| . . . Verso imprese controllanti | | | |
| . . . Verso altre imprese | | | |
| . . Proventi finanz. da titoli imm.ni | | | |
| . . Proventi finanz. da titoli a.c. | | | |
| . . Proventi diversi dai precedenti | 50.019 | 50.978 | 50.841 |
| . . . Da imprese controllate | | | |
| . . . Da imprese collegate | | | |
| . . . Da imprese controllanti | | | |
| . . . Da altre imprese | 50.019 | 50.978 | 50.841 |
| . . Interessi ed oneri finanziari | -382.325 | -426.186 | -339.966 |
| . . . Verso imprese controllate | | | |
| . . . Verso imprese collegate | | | |
| . . . Verso imprese controllanti | | | |
| . . . Verso altri | | | |
| Totale gestione finanziaria | -232.306 | -300.185 | -139.125 |

RETTIFICHE DI VALORE ATTIVITA' FINANZ

| | | | |
|---|---------|--|--|
| . Rivalutazioni | | | |
| . . Di partecipazioni | | | |
| . . Di immobilizzazioni finanziarie | | | |
| . . Di titoli iscritti nell'attivo circolante | | | |
| . Svalutazioni | -70.000 | | |
| . . Di partecipazioni | -70.000 | | |
| . . Di immobilizzazioni finanziarie | | | |
| . . Di titoli iscritti nell'attivo circolante | | | |
| Totale delle rettifiche di valore | -70.000 | | |

PROVENTI ED ONERI STRAORDINARI

| | | | |
|---------------------------------|--|--|---|
| . Proventi straordinari | | | 1 |
| . . Plusvalenze da alienazioni | | | |
| . . Altri proventi straordinari | | | 1 |
| . Oneri straordinari | | | |
| . . Minusvalenze da alienazioni | | | |

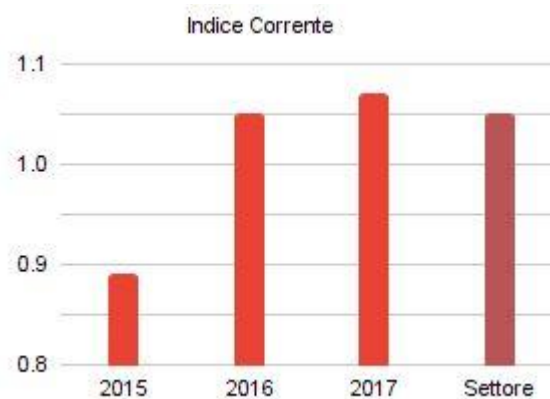
| | | | | |
|---|------------|------------|--|----------|
| . . Imposte relative ad esercizi preced. | | | | |
| . . Altri oneri straordinari | | | | |
| Totale delle partite straordinarie | | | | 1 |
| Risultato prima delle imposte | -336.319 ▲ | -571.082 ▼ | | -268.269 |
| . Imposte sul reddito dell'esercizio | 2.048 ▼ | 41.378 ▲ | | -39.707 |
| . . di cui imposte correnti | 2.048 ▼ | 6.920 ▲ | | |
| . . di cui imposte differite(anticip.) | | | | -39.707 |
| . Risultato dell'esercizio | -338.367 ▲ | -612.460 ▼ | | -228.562 |
| . Rettifiche in app.ne di norme tribut. | | | | |
| . Accanto.ti in app.ne di norme tribut. | | | | |
| . Utile (perdita) dell'esercizio | -338.367 ▲ | -612.460 ▼ | | -228.562 |

| RATI OS | U.M | 2017 | 2016 | 2015 | Media Settore |
|--|------------|-------------|-------------|-------------|----------------------|
| COMPOSIZIONE IMPIEGHI | | | | | |
| Indice di Rigidita' | Unita' | 0,55 | 0,54 | 0,56 | 0,22 |
| Indice di Elasticita' | Unita' | 0,42 | 0,42 | 0,41 | 0,75 |
| Indice di Disponibilita' del Magazzino | Unita' | 0,07 | 0,07 | 0,05 | 0,17 |
| Indice di Liquidita' Totale | Unita' | 0,36 | 0,35 | 0,36 | 0,53 |
| Indice di Liquidita' Immediata | Unita' | 0,06 | 0,00 | 0,00 | 0,01 |
| COMPOSIZIONE FONTI | | | | | |
| Grado Indebitamento a Breve | Unita' | 1,36 | 1,77 | 1,80 | 6,09 |
| Indice di Protezione del Capitale | Unita' | 1,06 | 1,12 | 1,03 | 0,70 |
| Quoziente di Consolidamento del Passivo | Unita' | 0,84 | 0,85 | 0,55 | 0,14 |
| Grado di Finanziamento | Unita' | 2,70 | 3,05 | 2,63 | 7,43 |
| Indice di Indebitamento Permanente | Unita' | 0,58 | 0,57 | 0,51 | 0,27 |
| Indice di Indebitamento a M/L | Unita' | 0,33 | 0,34 | 0,26 | 0,10 |
| Grado Indebitamento Finanziario Netto | Unita' | n.c. | n.c. | 1,17 | 2,06 |
| CORRELAZIONE | | | | | |
| Indice di Copertura delle Immobilizzazioni | Unita' | 1,05 | 1,06 | 0,92 | 1,21 |
| Indice Corrente | Unita' | 1,07 | 1,05 | 0,89 | 1,05 |
| Indice Secco di Liquidita' | Unita' | 0,91 | 0,87 | 0,77 | 0,79 |
| Quoziente Primario di Struttura | Unita' | 0,45 | 0,43 | 0,46 | 0,65 |
| Quoziente Primario di Tesoreria | Unita' | 0,14 | 0,00 | 0,00 | 0,02 |
| Tasso di Indebitamento (Leverage) | % | 402,42 | 437,15 | 389,43 | 940,86 |
| Capitale Circolante Netto | Valore | 436694 | 360131 | -936477 | 44620 |
| REDDITIVITA' | | | | | |
| R.O.S. | % | 4,50 | 0,06 | 5,80 | 3,89 |
| R.O.E. Netto | % | -8,95 | -14,87 | -4,83 | 4,71 |
| R.O.E. Lordo | % | -8,90 | -13,87 | -5,67 | 20,01 |
| R.O.I. | % | -0,22 | -1,50 | -0,70 | 4,17 |
| Redditivita' Vendite | % | -0,60 | -5,38 | -1,94 | 4,51 |
| Grado di Incidenza P/O Extra Gestione | % | n.c. | n.c. | n.c. | 18,87 |
| Cash Flow | Valore | 254797 | 2929 | 385616 | 57623 |
| Risultato Operativo | Valore | -34013 | -270897 | -129145 | 70128 |

| | | | | | |
|-------------------------|--------|--------|--------|--------|--------|
| Margine Operativo Lordo | Valore | 559151 | 344492 | 485033 | 120372 |
|-------------------------|--------|--------|--------|--------|--------|

GESTIONE

| | | | | | |
|--|--------|--------|--------|--------|--------|
| Durata Media dei Crediti vs Clienti | GG | n.c. | n.c. | 245,58 | 147,92 |
| Durata Media dei Debiti vs Fornitori | GG | n.c. | n.c. | 191,97 | 156,77 |
| Giacenza Media Scorte | GG | 63,70 | 92,64 | 53,22 | 55,65 |
| Rotazione del Capitale Investito | Unita' | 0,37 | 0,28 | 0,36 | 0,96 |
| Rotazione del Magazzino | Unita' | 5,65 | 3,89 | 6,76 | 6,09 |
| Costo Lavoro su Fatturato | % | 33,95 | 38,80 | 30,31 | 21,73 |
| P/O Finanziari su Fatturato | % | -4,11 | -5,96 | -2,09 | -1,94 |
| Costo del Personale su Costi di Produzione | % | 31,91 | 34,07 | 30,42 | 21,04 |
| Onerosita' Media dei Finanziamenti | % | 3,74 | 3,39 | 2,73 | 2,65 |
| Intensita' del Capitale | % | 268,86 | 357,69 | 276,89 | 104,01 |
| Fatturato per Dipendente | Valore | 94307 | 82520 | 105622 | 163436 |
| Costo Lavoro per Dipendente | Valore | 32021 | 32018 | 32019 | 33222 |



Dati Statistici

Dati di Mercato/Territorio

Popolazione residente nella provincia 1.022.428.

Popolazione residente nella regione 9.393.092.

Nuclei familiari nella regione 3.858.736.

Spesa media mensile familiare a livello regionale :

- per consumo alimentari : 460.

- per consumi non alimentari : 2.090.

- per consumi energetici : 114.

Dati di Settore

I valori sono calcolati sulla base di 524 aziende significative.

Le imprese incassano i propri crediti mediamente in 148 gg.

La durata media dei debiti verso fornitori e' di circa 157 gg.

Nel settore si riscontra una redditivita' media del 3,89%

Il costo del lavoro incide sul fatturato per il 21,73%

La durata media delle giacenze di magazzino e' di 56 gg

Il rapporto tra il volume delle vendite e le risorse impegnate per la sua realizzazione e' 0,96

Il costo del personale incide per il 21,04% sui costi di produzione

Dati Statistici di Sinistrosita'

Il settore merceologico e' ritenuto ad alta sinistrosita'.

Il territorio e' ritenuto statisticamente a basso tasso di sinistrosita'.

In ambito regionale si rilevano 50.886 soggetti protestati; nella provincia essi ammontano a 4.150

L'indice di insolvenza riscontrato nella regione e' 0,55, mentre quello provinciale e' 0,41

Totale aziende fallite nella provincia : 4.376

Totale aziende fallite nella regione : 39.612

Avvertenze

- Il controllo protesti (relativo all'ultimo quinquennio) effettuato incrociando e correlando gli esponenti e la Ragione Sociale con tutti gli indirizzi riportati, proviene dal Registro Informatico gestito dalle Camere di Commercio italiane. Qualora non fosse indicato il codice fiscale, gli eventuali casi di omonimia vengono sottoposti al vaglio di esperti che operano in modo da limitare sensibilmente il rischio di abbinamenti errati.
- I Dati legali, erogati e desunti dal Registro delle Camere di Commercio, sono allineati alle ultime variazioni apportate ed ivi depositate.
- La valutazione del rischio e dell'affidamento e' stata effettuata in base all'analisi dei dati al momento disponibili.

- **FONTI** : La nostra Societa' raccoglie dati personali provenienti da pubblici registri, elenchi, archivi pubblici o contenuti in atti o documenti pubblici (tenuti, ad es., da Camere di Commercio o presso l'Agenzia del territorio), utenza, reporters o comunque generalmente accessibili (in quanto ricavati, ad esempio, da elenchi categorici, istituti di statistica, notizie di stampa e siti internet consultabili da chiunque)

- **Il presente rapporto e' fornito per Vostro esclusivo uso ed e' vincolato alle condizioni generali di contratto. La raccolta ed il trattamento dei Dati Personali, riportati nel presente elaborato, sono conformi alle ns. finalita' aziendali ed al mandato da Voi conferitoci all'atto della richiesta, per le finalita' correlate di gestione del Marketing, Vendite ed Amministrazione della Tesoreria. Esso non contiene, ne' potrebbe contenere, le notizie eliminate a seguito del giustificato esercizio del diritto di opposizione.**